



Nieuwsbrief Juni 2017




Tijd vliegt als je het naar je zin hebt.
Zo begin ik wel vaker de nieuwsbrief, maar voelt het voor jullie ook niet zo?
Als ik naar mijn eigen leven kijk, sta ik voor een grote verandering.
Allebei mijn kinderen hebben namelijk deze week te horen gekregen dat ze geslaagd zijn. Tricha voor MBO verzorgende IG en Bryce heeft zijn Havo-diploma behaald.
Trotse moeder dus!



Haartrend van deze zomer:

Vlechten

Vlechten zijn al een paar seizoenen populair en dat is het komende jaar niet anders. Een losse vlecht opzij, wat meer ingewikkelde vlechtkapsels of twee vlechten, ze zijn allemaal trendy.



Low fade voor de heren

Hadden jullie al gehoord van de “low fade” haircut voor heren, waarbij een stuk van het kapsel opgeschoren is en je een soort van fade-effect krijgt in het kapsel?



Hoe verzorg je je haar tijdens de zomer?

Je haar reageert net als je huid op zonlicht en warme temperaturen. Het is daarom belangrijk dat je tijdens de zomermaanden je haarverzorging goed aanpast. Gebruik deze 4 tips om je haren gezond te houden tijdens de zomer.

- Door blootstelling aan de zon kan je haar uitdrogen. Gebruik daarom 1 of 2 keer per week een **IMAGO PRO HAIR MASK + CERAMIDEN.**
- Er zijn haarverzorgingsproducten ontwikkeld met UV-bescherming. In de **IMAGO 2 FASEN CONDITIONER 250 ML** zit een leave-in beschermingspray. Dit beschermingslaagje gaat verkleuring en uitdroging van het haar tegen.
- In zwembadwater zit vaak veel chloor, wat slecht is voor je haar. Was je haar daarom goed na het zwemmen en spoel al het chloor eruit. Gebruik hiervoor bij voorkeur een **diepreinigende en verzorgende shampoo** die chloor goed uit je haar verwijdert.
- Bij vochtig weer kan je haar gaan pluizen. Gebruik daarom tegen het pluizen een goed serum, bijvoorbeeld **IMAGO HAIR SERUM.** Dit produkt kan daarnaast ook dienen voor bescherming van het haar.

ZOMERAKTIE

Speciaal voor mooi en gezond haar tijdens de zomerperiode

IMAGO PRO HAIR MASK + CERAMIDEN 500 ML. POT

Adviesprijs € 17,00 Nu € 14,95

- Hair Mask met ceramiden zorgt voor een optimale hydratatie en verbetering van uw beschadigde haar. De ceramiden zorgen ervoor dat uw haarschubben zich sluiten en herstelt het haar van beschadigingen opgelopen door zon, zout, chloorwater en andere stoffen die het haar nadelig kunnen beïnvloeden. Het is de ideale verzorging na een chemische behandeling.

IMAGO 2 FASEN CONDITIONER 250 ML.

Adviesprijs: € 15,25 Nu € 13,00

- 2Fasen leave-in conditioner zorgt voor ontklitting en glans. Uitermate geschikt voor droog en pluizig haar. Het haar wordt gevoed en geniet van een diepgaande vochtinbreng dankzij het hoge gehalte aminozuren en tarwe-eiwitten die tot in het kern van de haarvezel binnendringen. Hierdoor wordt het haar makkelijk kambaar. Ideaal na het zwemmen in chloorhoudend water of voor gepermanent haar om de krulvorming te verbeteren. Verbeterd de kleur en beschermt geblondeerd haar.

IMAGO HAIR SERUM 30 ML.

Adviesprijs: 10,95 Nu € 7.95

- Serum herstelt en voedt beschadigde, gespleten en broze haarpunten. Ook zeer geschikt bij het gebruik van een stijltang. Tevens geeft dit serum een beschermlaag en een mooie glans aan het haar.

IMAGO SHAMPOO, volume, repair & IMAGO REPAIR CREME


Adviesprijs: € 17,85 Nu € 13,50

- IMAGO SHAMPOO REPAIR (250 ml) bevat milde stoffen ter verzorging en bescherming van het haar. Dankzij de tarweaminozuren behoudt het haar een optimaal vochtgehalte terwijl vitamine E zorgt voor bescherming en veerkracht. Pro-vitamine B5 verzorgt het haar en geeft het glans. De shampoo herstelt beschadigd haar en reinigt op milde wijze.
- IMAGO SHAMPOO VOLUME (250 ml) is een milde en aangename shampoo, die hibiscus-extracten bevat, waardoor u meer volume en veerkracht verkrijgt.
- IMAGO REPAIR CREME (250 ml), ontwart en laat het haar weer zacht en soepel aanvoelen. Het geeft het haar veerkracht dankzij de plantenextracten van berk, netel, hop en rozemarijn. Uitermate geschikt voor geverfd en/of gepermanent haar.

Haartrends deze zomer


Face framing

Bij face framing of curly face framing kies je voor een kapsel dat je gezicht en gezichtsvorm mooi accentueert. De lijnen zijn strakker geknipt en sluiten mooi aan rond het gezicht.



Man buns

Zien we de “bun” nog altijd als mannenkapsel in 2017 en 2018? Jazeker... hoewel sommigen dit specifieke kapsel niet mooi vinden, mogen mannen deze zomer de “man bun” gewoon blijven dragen. Toegegeven, sommige mannen staat het ook gewoon ongelofelijk sexy.



Jaren '50 rock 'n roll

Nog een trend uit het verleden die weer populair wordt. Haar dat opgerold of teruggevouwen wordt op het hoofd.



Reiskapsels voor de dames

Heb je haarinspiratie nodig? Wij hebben drie stijlvolle, modieus en makkelijke haarstijlen gekozen.
Leer hoe je dit zelf kan doen.

1. Lage zsjvlecht

Vrouwen die regelmatig reizen kennen het wel: een haarstijl waarbij je haar in je nek valt, is allesbehalve comfortabel tijdens een vlucht. Met een paardenstaart of dotje in je nek kan je niet ongehinderd naar achteren leunen, terwijl je al zo weinig plaats hebt in een vliegtuig!

De oplossing: een lage zijvlecht, stijlvol en trendy tegelijk. Bovendien kan je met deze haarstijl je hoofd gemakkelijk tegen de rugleuning leggen. Rust en comfort gegarandeerd. Neem je haar aan één kant achteraan in je nek, maak vast met een elastiekje en begin te vlechten. Maak het uiteinde vast met een andere elastiek en klaar is kees. Het leukste aan deze haarstijl is dat je met deze vlecht na het landen rechtstreeks naar je afspraak kunt gaan. Of maak de vlecht los voor mooi los, golvend haar. Je ziet, niets dan voordelen en zo eenvoudig om zelf te doen!

2. Stijl en sluik

Een ander handig kapsel voor drukke, reizende vrouwen is de stijl look. Met een stijltang creëer je in een handomdraai een gladde, zijdezachte look die gedurende de hele vlucht tot aan je zakenlunch mooi in model blijft zitten. Het enige wat je nodig hebt, is een degelijke haarborstel waarmee je gemakkelijk een slag in je haar kunt uitborstelen. Een kleine stijltang is ook altijd handig zodat je je kapsel snel nog wat kunt bijwerken.

Tip: De beste voorbereiding voor je reis, is je haar wassen met een repairshampoo en een conditioner. Daarna drogen met een handdoek en behandelen met een serum dat je haar beschermt tegen de hitte van de stijltang, in model houdt en een mooie glans geeft voor de rest van de dag. Neem tijdens de vlucht eventueel een stoffen haarelastiekje mee om een staart te maken. Zo krijg je geen knopen of een slag in je haar en blijft het glad en sluik.

Ken je iemand die interesse heeft in mijn salon/nieuwsbrief,
Stuur de mail dan gerust door.

Wil je je uitschrijven voor de nieuwsbrief.
Klik dan hier.

Mijn praktijk gesloten
Van 18 juli t/m 11 augustus 2017

Speciaal voor de klanten met dunner worden haar zijn er nu haarvitamines verkrijgbaar in de salon. Ze zorgen voor mooi, lang, gezond en glanzend haar en ze stoppen haarbreek en haaruitval.



Sugarbear hair Vitamins

Deze schattige beertjes zijn een wonder voor je haar. Ze maken je haar mooier, gezonder en glanzender. Dit product is uniek, omdat het je haar voedt van binnenuit. Het gaat haarbreek tegen en verbetert de algehele gezondheid van haar en nagels.

Sugarbear Hair Vitamins is een revolutionaire haarvitamine met de smaak van bessen. Hierdoor wordt het nemen van deze vitamines een stuk aantrekkelijker! De haarvitamines bevatten vitamine A, C, D, E, B6, B12 en verschillende actieve mineralen voor een optimaal en langdurig resultaat.

Gebruiksaanwijzing:

- Elk potje vitamines bevat 60 gummybeertjes. Voor het beste resultaat neem je elke dag 2 gummybeertjes in. Eén in de ochtend en één in de avond. Met een potje hair vitamines doe je dus ongeveer 1 maand.

| | | |
|---|---|---|
| Met vriendelijke groet, Irma van der Wilt - Weernink | Kapsalon Irma Zuidersloot 86 1721 HL Broek op Langedijk | Tel: 06 -23 54 28 85 Info@praktijkirma.nl www.praktijkirma.nl |
|---|---|---|